

## Valbury Prime Dynamic Equity

NAB/Unit : 1,061.34

FUND FACT SHEET | 30 JANUARI 2026

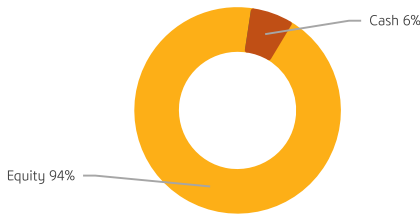
Tanggal Efektif  
21 Oktober 2022Periode Penilaian  
HarianBank Kustodian  
PT BNI (PERSERO) TBKNo. Surat Pernyataan  
Efektif Reksa Dana  
No. S-911/PM.21/2022Jumlah Unit  
Yang Ditawarkan  
Maks. 5,000,000,000**BNI – Divisi Operasional :**  
Gedung BNI BSD Lantai 14, CBD BSD City Lot 1 No. 5,  
Pahlawan Seribu, Lengkong Gudang,  
Serpong – Tangerang Selatan  
Tel : (021) 25541229, 25541227  
Fax : (021) 29411502, 29411512Tanggal Peluncuran  
10 April 2023Biaya Pembelian  
Maks. 1.00%Mata Uang Reksa Dana  
RupiahBiaya Penjualan Kembali  
<6 bulan = Maks. 1.00%  
>6 bulan = 0.00%Jenis Reksa Dana  
SahamBiaya Pengalihan  
Maks. 1.00%Jumlah Dana Kelolaan  
Rp. 18,844,920.61Biaya Manajemen  
Maks. 2.00% Per TahunMinimum Investasi Awal  
Rp. 10,000,-Biaya Kustodian  
Maks. 0.10%BNI telah memperoleh persetujuan dari Badan Pengawas  
Pasar Modal untuk menjalankan usaha sebagai kustodian  
di bidang pasar modal sebagaimana ternyata dari Surat  
Keputusan Ketua Badan Pengawas Pasar Modal Nomor  
Kep162/PM/1991 tanggal 9 Desember 1991.Rekening Reksa Dana  
Bank BNI – KCU Jakarta Pusat  
140-1521-782  
RD Valbury Prime Dynamic EquityJadwal  
Transaksi

	Cut-off	Sebelum Cut-off	Setelah Cut-off
Subscription	13:00 WIB	Penyerahan Unit : T+1; NAB : T	Penyerahan Unit : T+2; NAB : T+1
Redemption	13:00 WIB	Pencairan : T+1 ~ T+7; NAB : T	Pencairan : T+2 ~ T+8; NAB : T+1

## Kebijakan Investasi

80% – 100% Efek Bersifat Ekuitas  
0% – 20% Instrumen Pasar Uang

## Alokasi Portofolio



## Kepemilikan Terbesar

1. Astra International Tbk	4.76%
2. Bank Central Asia Tbk	4.81%
3. Bank Rakyat Indonesia (Persero) Tbk	5.33%
4. Dayamitra Telekomunikasi Tbk	4.16%
5. Indo Tambangraya Megah Tbk	4.39%
6. Indofood CBP Sukses Makmur Tbk	5.96%
7. Indofood Sukses Makmur Tbk	5.10%
8. Jasa Marga (Persero) Tbk	4.09%
9. Telekomunikasi Indonesia Tbk	4.50%
10. United Tractors Tbk	5.21%

VALBURY PRIME DYNAMIC EQUITY juga berinvestasi  
pada saham-saham lapis kedua dan ketiga dengan  
kategori growth stock. Secara umum kategori ini  
memiliki tingkat risiko yang tinggi. Investor memiliki  
risiko yang tinggi dalam berinvestasi pada reksa dana  
ini.

## Kinerja Reksa Dana

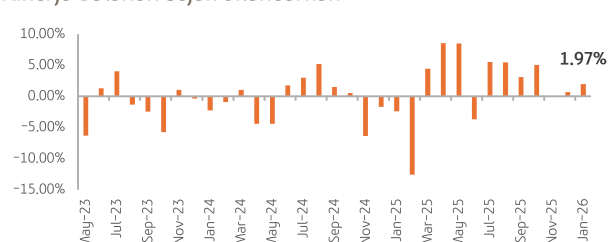
Kinerja (%)	YTD	1 Bln	3 Bln	6 Bln	1 Thn	3 Thn	5 Thn	Sejak Peluncuran
Valbury Prime Dynamic Equity	1.97	1.97	2.63	17.33	28.28	-	-	6.13
Infovesta 90 Equity Fund Index	-0.50	-0.50	12.23	20.60	21.33	5.64	6.71	6.43

Kinerja Bulan Tertinggi	Apr-25	8.55%
Kinerja Bulan Terendah	Feb-25	-12.58%

## \*Kinerja reksa dana sejak diluncurkan



## \*Kinerja bulanan sejak diluncurkan

**Disclaimer :** Investasi melalui reksa dana mengandung risiko namun tidak terbatas pada risiko perubahan kondisi politik dan ekonomi, risiko likuiditas, risiko berkurangnya nilai unit penyertaan yang diterima oleh calon pemegang unit penyertaan, risiko pembubaran dan likuidasi, risiko perubahan peraturan dan perpajakan, risiko nilai tukar mata uang, dan risiko lainnya yang dapat menyebabkan fluktuasi kinerja. Calon investor wajib membaca dan memahami prospektus. Kinerja masa lalu tidak menjamin atau mencerminkan indikasi kinerja di masa yang akan datang. Otoritas Jasa Keuangan tidak memberikan pernyataan menyetujui efek ini, tidak juga menyatakan kebenaran atau kecukupan isi prospektus reksa dana ini. Setiap pernyataan yang bertentangan dengan hal-hal tersebut adalah perbuatan melanggar hukum.Surat atau bukti konfirmasi pembelian Reksa Dana, Penjualan kembali Reksa Dana, dan Pengalihan Reksa Dana merupakan bukti yang sah atas kepemilikan Reksa Dana yang diterbitkan dan dikirimkan oleh Bank Kustodian. Pemegang Unit Penyertaan dapat melihat kepemilikan Reksa Dana melalui laman : <https://akses.ksei.co.id/>.

## Tentang Manajer Investasi

PT KB Valbury Asset Management (d/h PT Valbury Capital Management) yang didirikan pada tahun 2012 adalah anak usaha dari Valbury Group yang memiliki bidang usaha Manajer Investasi. Pada tahun 2024 KBVAM resmi menjadi bagian dari KB Group. KBVAM berizin dan diawasi oleh Otoritas Jasa Keuangan (OJK).


## Tujuan Investasi

VALBURY PRIME DYNAMIC EQUITY bertujuan untuk mencapai pertumbuhan nilai investasi jangka panjang yang optimal, melalui penempatan pada Efek Ekuitas dan Instrumen Pasar Uang.

## Manfaat Investasi

**Pengelolaan Secara Profesional :** Pemodal tidak lagi perlu melakukan riset, analisa pasar dan berbagai pekerjaan administrasi yang berhubungan dengan pengambilan keputusan investasi.**Manfaat Skala Ekonomis :** Mempunyai kekuatan penawaran dalam memperoleh tingkat hasil investasi yang lebih tinggi, biaya investasi yang lebih rendah, dan akses kepada instrumen investasi yang sulit dilakukan individual.**Potensi Pertumbuhan Nilai Investasi :** Pemegang Unit Penyertaan memiliki kesempatan memperoleh hasil investasi yang kompetitif sesuai dengan profil risiko dari Efek yang mendasarinya.**Diversifikasi Investasi :** Memiliki kemampuan untuk melakukan penyebaran instrumen investasi untuk mengurangi risiko.**Kemudahan Pencairan Investasi :** Memungkinkan Pemegang Unit Penyertaan mencairkan Unit Penyertaan pada setiap Hari Bursa dengan melakukan penjualan kembali Unit Penyertaan yang dimilikinya kepada Manajer Investasi.

## Klasifikasi Risiko

**Risiko Tinggi :** Valbury Prime Dynamic Equity memiliki pergerakan relatif fluktuatif dengan potensi hasil relatif tinggi.Akses Prospektus untuk informasi lebih lengkap di :  
<https://kbvalburyasset.co.id/page/mutual-funds/reksadana-valbury-prime-dynamic-equity>PT KB VALBURY ASSET MANAGEMENT  
Sahid Sudirman Center Lt. 41, Unit A,  
Jl. Jend. Sudirman No. 86, Jakarta 10220T. +62 21 5091 3960  
F. +62 21 5091 3961  
WA. +62 811 1928 8688 |  
E. [cs@valburyasset.co.id](mailto:cs@valburyasset.co.id)  
IG. [kbvalburyasset](https://www.instagram.com/kbvalburyasset)  
Web. <https://bravo.valbury.co.id>reksa dana  
pertumbuhan. investasi!BRAVO  
Belanja Reksa Dana Valbury Online